

Утверждаю

Первый заместитель министра

(наименование должности уполномочивающего лица)


Министерства культуры Краснодарского края

(наименование должности уполномочивающего лица)

Д.С. Компанец

(расшифровка подписи)

г. _____ г.



План финансово-хозяйственной деятельности на 2024 г.
(на 20 24 г. и плановый период 20 25 и 20 26 годов+)

от "13" 11 20 24 г.

Дата

по Сводному реестру

глава по БК

по Сводному реестру

ИНН 2309066787

КПП 230901001

по ОКЕИ 383

Орган, осуществляющий функции и полномочия Учредителя Министерство культуры Краснодарского края

Учреждение ГНТУЖ КК "Кубанский казачий хор"

Единица измерения: руб.

Раздел 1. Поступления и выплаты

Наименование показателя	Код строки	Код по Бюджетной классификации Российской Федерации	Сумма		
			на 2024 г.	на 2025 г.	на 2026 г.
	2	3	4	5	6
	0001	х	58 023 512,50		
Остаток средств на начало текущего финансового года	0002	х			
Остаток средств на конец текущего финансового года	1000		609 867 309,56	507 402 448,91	527 205 587,91
Доходы, всего:	1100	120	157 089,48	157 089,48	157 089,48
в том числе:					
Доходы от собственности, всего					
в том числе:					
Доходы от операционной аренды	1110	120	157 089,48	157 089,48	157 089,48

Наименование показателя	Код строки	Код по бюджетной классификации Российской Федерации	Сумма		
			на 2024 г. текущий финансовый год	на 2025 г. первый год планового периода	на 2026 г. второй год планового периода
1	2	3	4	5	6
доходы от оказания услуг, работ, компенсации затрат учреждений, всего	1200	130	508 079 101,39	506 339 859,43	526 082 998,43
в том числе:					
субсидии на финансовое обеспечение выполнения государственного задания за счет средств краевого бюджета	1210	130	375 007 020,00	385 423 160,00	401 760 400,00
доходы от оказания услуг, выполнения работ за плату в рамках государственного задания	1220	130	93 413 868,00	81 611 370,00	85 016 664,00
доходы от оказания услуг, выполнения работ за плату сверх установленного государственного задания и от иной приносящей доход деятельности, предусмотренной уставом учреждения	1230	130	39 658 213,39	39 305 329,43	39 305 934,43
доходы от штрафов, пеней, иных сумм принудительного изъятия, всего	1300	140	1 425 593,11		
в том числе:					
доходы от штрафных санкций за нарушение законодательства о закупках и нарушений условий контрактов (договоров)	1310	141	1 283 996,00		
возмещение ущерба имуществу	1320	144	117 882,22		
прочие доходы от сумм принудительного изъятия	1330	145	23 714,89		
безвозмездные денежные поступления, всего	1400	150	84 235 536,97		
в том числе:					
целевые субсидии	1410	152	3 682 512,97		
поступления текущего характера бюджетным и автономным учреждениям от сектора государственного управления	1420	152	66 000 000,00		
поступления капитального характера бюджетным и автономным учреждениям от сектора государственного управления	1430	162	14 553 024,00		
поступления текущего характера от иных резидентов	1440	155			
прочие доходы, всего	1500	180			
в том числе:					
целевые субсидии	1510	180			
субсидии на осуществление капитальных вложений	1520	180			
доходы от операций с активами, всего	1900	440	931 500,00	905 500,00	965 500,00
в том числе:					
уменьшение стоимости прочих оборотных ценностей (материалов)	1910	446	181 500,00	5 500,00	5 500,00
уменьшение стоимости прочих оборотных ценностей (материалов)	1920	131	750 000,00	900 000,00	960 000,00
прочие поступления, всего ⁵	1980	х	15 038 488,61		
из них:					
увеличение остатков денежных средств за счет возврата дебиторской задолженности прошлых лет	1981	510	38 488,61		
из них:					
поступление финансовых активов	1982	510	15 000 000,00		

Наименование показателя	Код строки	Код по бюджетной классификации Российской Федерации	Сумма		
			на 2024 г. текущий финансовый год	на 2025 г. первый год планового периода	на 2026 г. второй год планового периода
1	2	3	4	5	6
Расходы всего	2000	х	635 921 547,50	502 052 030,00	521 845 169,00
В том числе:					
на выплаты персоналу, всего	2100	х	468 052 616,01	411 945 600,00	430 025 370,00
В том числе:					
оплата труда	2110	111	349 793 179,57	308 106 513,00	321 992 549,00
прочие выплаты персоналу, в том числе компенсационного характера	2120	112	13 150 016,44	11 345 000,00	11 345 000,00
иные выплаты, за исключением фонда оплаты труда учреждения, для выполнения отдельных полномочий	2130	113			
взносы по обязательному социальному страхованию на выплаты по оплате труда работников и иные выплаты работникам учреждений, всего	2140	119	105 109 420,00	92 494 087,00	96 687 821,00
В том числе:					
на выплаты по оплате труда	2141	119	105 109 420,00	92 494 087,00	96 687 821,00
на иные выплаты работникам	2142	119			
страховые взносы на обязательное социальное страхование в части выплат персоналу, подлежащих обложению страховыми взносами	2150	139			
социальные и иные выплаты населению, всего	2200	300	1 011 146,42	69 000,00	100 000,00
В том числе:					
социальные выплаты гражданам, кроме публичных нормативных социальных выплат	2210	320			
из них:					
пособия компенсации и иные социальные выплаты гражданам, кроме публичных нормативных обязательств	2211	321	7 950,42		
выплата стипендий, осуществление иных расходов на социальную поддержку обучающихся за счет средств стипендиального фонда	2220	340			
на премирование физических лиц за достижения в области культуры, искусства, образования, науки и техники, а также на предоставление грантов с целью поддержки проектов в области науки, культуры и искусства	2230	350	1 003 196,00	69 000,00	100 000,00
социальное обеспечение детей-сирот и детей, оставшихся без попечения родителей	2240	360			
уплата налогов, сборов и иных платежей, всего	2300	850	2 673 636,93	2 453 916,23	2 432 368,35
из них:					
налог на имущество организаций и земельный налог	2310	851	2 237 854,10	2 181 118,72	2 158 628,53
иные налоги (включаемые в состав расходов) в бюджеты бюджетной системы Российской Федерации, а также государственная пошлина	2320	852	330 882,83	220 897,51	221 839,82
уплата штрафов (в том числе административных), пеней, иных платежей	2330	853	104 900,00	51 900,00	51 900,00

Наименование показателя	Код строки	Код по бюджетной классификации Российской Федерации ³	Сумма		
			на 2024 г.	на 2025 г.	на 2026 г.
			текущий финансовый год	первый год планового периода	второй год планового периода
1	2	3	4	5	6
Безвозмездные перечисления организациям и физическим лицам, всего	2400	х			
из них:					
гранты, предоставляемые другим организациям и физическим лицам	2410	810			
взносы в международные организации	2420	862			
платежи в целях обеспечения реализации соглашений с правительствами иностранных государств и международными организациями	2430	863			
прочие выплаты (кроме выплат на закупку товаров, работ, услуг)	2500	х			
исполнение судебных актов Российской Федерации и мировых соглашений по возмещению вреда, причиненного в результате деятельности учреждения	2520	831			
расходы на закупку товаров, работ, услуг, всего ⁶	2600	х	149 631 124,14	87 583 513,77	89 287 430,65
в том числе:					
закупку научно-исследовательских, опытно-конструкторских и технологических работ	2610	241			
закупку товаров, работ, услуг в сфере информационно-коммуникационных технологий	2620	242			
закупку товаров, работ, услуг в целях капитального ремонта государственного имущества	2630	243	20 892 217,20		
прочую закупку товаров, работ и услуг	2640	244	120 746 496,09	79 572 913,77	80 956 330,65
закупку товаров, работ, услуг в целях создания, развития, эксплуатации и вывода из эксплуатации государственных информационных систем	2650	246			
закупка энергетических ресурсов	2660	247	7 992 410,85	8 010 600,00	8 331 100,00
капитальные вложения в объекты государственной собственности, всего	2700	400	14 553 024,00		
в том числе:					
приобретение объектов недвижимого имущества государственными учреждениями	2710	406	14 553 024,00		
строительство (реконструкция) объектов недвижимого имущества государственными учреждениями	2720	407			
специальные расходы	2800	880			
Выплаты, уменьшающие доход, всего ⁷	3000	100	-16 969 274,56	-5 350 418,91	-5 360 418,91
в том числе:					
налог на прибыль ⁷	3010	180	-9 495 533,00		
налог на добавленную стоимость ⁷	3020	180	-7 473 741,56	-5 350 418,91	-5 360 418,91
прочие налоги, уменьшающие доход ⁸	3030	180			
Прочие выплаты, всего ⁸	4000	х	15 000 000,00		
из них:					
возврат в бюджет средств субсидии	4010	610			
выбывшие финансовых активов	4020	610	15 000 000,00		

Раздел 2. Сведения по выплатам на закупку товаров, работ, услуг 9

Наименование показателя	Коды строк	Год начала закупки	Сумма			
			на 20 24 г. (текущий финансовый год)	на 20 25 г. (первый год планового периода)	на 20 26 г. (второй год планового периода)	
1	2	3	4	5	6	
Выплаты на закупку товаров, работ, услуг, всего ¹⁰	26000	x	164 184 148,14	87 583 513,77	89 287 430,65	
в том числе:						
по контрактам (договорам), заключенным до начала текущего финансового года без применения норм Федерального закона от 5 апреля 2013 г. № 44-ФЗ "О контрактной системе в сфере закупок товаров, работ, услуг для обеспечения государственных и муниципальных нужд" (далее - Федеральный закон № 44-ФЗ) и Федерального закона от 18 июня 2011 г. № 223-ФЗ "О закупках товаров, работ, услуг отдельными видами юридических лиц" (далее - Федеральный закон № 223-ФЗ) ¹¹	26100	x				
по контрактам (договорам), планируемым к заключению в соответствующем финансовом году без применения норм Федерального закона № 44-ФЗ и Федерального закона № 223-ФЗ ¹¹	26200	x				
по контрактам (договорам), заключенным до начала текущего финансового года с учетом требований Федерального закона № 44-ФЗ и Федерального закона № 223-ФЗ ¹²	26300	x	29 052 554,17			
по контрактам (договорам), планируемым к заключению в соответствующем финансовом году с учетом требований Федерального закона № 44-ФЗ и Федерального закона № 223-ФЗ ¹²	26400	x	135 131 593,97	87 583 513,77	89 287 430,65	
в том числе:						
за счет субсидий, предоставляемых на финансовое обеспечение выполнения государственного задания в соответствии с Федеральным законом № 44-ФЗ	26410	x	28 239 961,12	23 024 510,00	23 288 030,00	
за счет субсидий, предоставляемых в соответствии с абзацем вторым пункта 1 статьи 78.1 Бюджетного кодекса Российской Федерации в соответствии с Федеральным законом № 44-ФЗ	26420	x	17 701 340,97			
за счет прочих источников финансового обеспечения	26430	x	14 533 024,00			
в том числе:						
в соответствии с Федеральным законом № 44-ФЗ	26450	x	89 190 291,88	64 559 003,77	65 999 400,55	
в соответствии с Федеральным законом № 223-ФЗ	26452	x	32 067 041,48	34 170 233,77	35 815 032,65	
Итого по контрактам, планируемым к заключению в соответствующем финансовом году в соответствии с Федеральным законом № 44-ФЗ по соответствующему году закупки ¹⁴	26500	x	78 008 343,57	57 194 743,77	59 103 062,65	
в том числе по году начала закупки: контракты, планируемые к заключению в 2024 г. в соответствии с Федеральным законом № 44-ФЗ	26510	2024	78 008 376,37	x	x	
в том числе по году начала закупки: контракты, планируемые к заключению в 2025 г. в соответствии с Федеральным законом № 44-ФЗ	26520	2025	x	57 194 743,77	x	
в том числе по году начала закупки: контракты, планируемые к заключению в 2026 г. в соответствии с Федеральным законом № 44-ФЗ	26530	2026	x	x	59 103 062,65	
Итого по договорам, планируемым к заключению в соответствующем финансовом году в соответствии с Федеральным законом № 223-ФЗ по соответствующему году закупки	26600	x	57 123 250,40	30 388 770,00	30 184 368,00	
в том числе по году начала закупки: контракты, планируемые к заключению в 2024 г. в соответствии с Федеральным законом № 223-ФЗ	26610	2024	57 123 250,40	x	x	
в том числе по году начала закупки: контракты, планируемые к заключению в 2025 г. в соответствии с Федеральным законом № 223-ФЗ	22620	2025	x	30 388 770,00	x	
в том числе по году начала закупки: контракты, планируемые к заключению в 2026 г. в соответствии с Федеральным законом № 223-ФЗ	26630	2026	x	x	30 184 368,00	

Заместитель генерального директора

В. Н. Лютыи

Главный бухгалтер

Т. М. Мачур


Начальник планово-экономического отдела

Р. Б. Мамин

Начальник контрактной службы

А. А. Чернова

телефон 8 (861) 267-16-64
телефон 8 (861) 262-47-85



Handwritten signature of the official.

- 1 В случае утверждения закона (решения) о бюджете на текущий финансовый год и плановый период.
- 2 Указывается дата подписания Плана, а в случае утверждения Плана уполномоченным лицом учреждения - дата утверждения Плана.
- 3 В графе 3 отражаются:
 - по строкам 1100 - 19100 - когда аналитической группой подана доклад бюджетов классификации доходов бюджета;
 - по строкам 19300 - 19900 - когда аналитической группой выявлены источники финансирования дефицита бюджета классификации источников финансирования дефицита бюджета;
 - по строкам 20000 - 26520 - когда выделен расход бюджета классификации расходов бюджета;
 - по строкам 20000 - 30530 - когда аналитической группой подана доклад бюджетов классификации доходов бюджета, по которым планируется уплата налогов, удерживаемых доход (в том числе налог на прибыль, налог на добавленную стоимость, единый налог на вмененный доход для отдельных видов деятельности);
 - по строкам 40000 - 40400 - когда аналитической группой выявлены источники финансирования дефицита бюджета классификации источников финансирования дефицита бюджета;
 - По строкам 0001 и 0002 указывается фактически оставшиеся средства при изменении изменений в утвержденный План после завершения отчетного финансового года.
- 4 Показатели прочих поступлений включают в себя в том числе показатели увеличения денежных средств за счет возврата дебиторской задолженности прошлых лет, включая возврат предоставленных займов (кредитов), а также за счет возврата средств, размещенных на банковских депозитах. При формировании Плана (проекта Плана) необходимо(ым) подразделением(ым) показать прочие поступления, включаемые в рамках расчетов между головными учреждениями и обособленным подразделением.
- 5 Показатели выплат по расходам на закупку товаров, работ, услуг, отраженные в строке 2600 Раздела 1 "Поступления и выплаты" Плана подлежат детализации в Разделе 2 "Сведения по выплатам на закупку товаров, работ, услуг" Плана.
- 6 Показатель отражается со знаком "минус".
- 7 Показатели прочих выплат включают в себя в том числе показатели увеличения денежных средств за счет возврата средств субсидий, предоставляемых до начала текущего финансового года, предоставления займа (кредита/займов), размещения активов (учрежденными денежными средствами на банковских депозитах). При формировании Плана (проекта Плана) необходимо(ым) подразделением(ым) показать прочие выплаты, включаемые в рамках расчетов между головными учреждениями и обособленным подразделением.
- 8 В Разделе 2 "Сведения по выплатам на закупку товаров, работ, услуг" Плана детализируются показатели выплат по расходам на закупку товаров, работ, услуг, отраженные в строке 2600 Раздела 1 "Поступления и выплаты" Плана.
- 9 Показатели прочих выплат на закупку товаров, работ, услуг по строке 2600 Раздела 2 "Сведения по выплатам на закупку товаров, работ, услуг" Плана распределяются на выплаты по контрактам (договорам), заключенным (планируемым к заключению), в соответствии с градационным законодательством Российской Федерации (строки 26100 и 26200), а также по контрактам (договорам), заключенным в соответствии с требованиями законодательства Российской Федерации и иных нормативных правовых актов о контрактной системе в сфере закупок товаров, работ, услуг для государственных и муниципальных нужд, с детализацией указанных выплат по контрактам (договорам), заключенным до начала текущего финансового года (строка 26300) и планируемым к заключению в соответствующем финансовом году (строка 26400) и должны соответствовать показателям соответствующих граф по строке 2600 Раздела 1 "Поступления и выплаты" Плана.
- 10 Указывается сумма договоров (контрактов) о закупках товаров, работ, услуг, заключенных без учета требований Федерального закона № 44-ФЗ и Федерального закона № 223-ФЗ, в случаях, предусмотренных указанными федеральными законами.
- 11 Указывается сумма закупок товаров, работ, услуг, осуществленных в соответствии с Федеральным законом № 44-ФЗ и Федеральным законом № 223-ФЗ.
- 12 Указывается сумма закупок товаров, работ, услуг, осуществленных в соответствии с Федеральным законом № 44-ФЗ и Федеральным законом № 223-ФЗ.
- 13 Указывается сумма закупок товаров, работ, услуг, осуществленных в соответствии с Федеральным законом № 44-ФЗ.
- 14 Показатели прочих выплат на закупку товаров, работ, услуг по строке 26500 государственного бюджета учреждения должны быть не менее суммы показаний строк 26410, 26420, 26430 по соответствующей графе государственного автономного учреждения - не менее показателя строки 26450 по соответствующей графе.

Код	Классификация	Код	Наименование	Классификация	Наименование	Всего, рублей	Остаток средств государственного фонда		Остаток средств государственного фонда		Остаток средств государственного фонда		Остаток средств государственного фонда		Всего, рублей
							на конец года	на 01.01.2024г.	на конец года	на 01.01.2024г.	на конец года	на 01.01.2024г.	на конец года	на 01.01.2024г.	
ПОСЛУЖИТЕЛЬ															
826	0000	0000000000	Доходы от собственности	120	Доходы от имущественной аренды	157 089,48									
Итого по КВР 120						157 089,48									
826	0006	0000000000	Доходы от оказания платных услуг (работ) и возмездного использования интеллектуальной собственности	130	Доходы от оказания платных услуг (работ)	545 280 401,97	2 322 227,80	235 228,20	375 007 020,00	35 708 906,17	2 335 066,04	725 442,43	31 200,00	74 190,96	
Итого по КВР 130						545 280 401,97	2 322 227,80	235 228,20	375 007 020,00	35 708 906,17	2 335 066,04	725 442,43	31 200,00	74 190,96	
826	0000	0000000000	Штрафы, пени, неустойки, возмещение ущерба	140	Доходы от штрафов, пеней и неустойки за нарушение условий договоров (договоров)	1 283 996,80									
Итого по КВР 140						1 283 996,80									
826	0000	0000000000	Безвозмездные денежные поступления	150	Поступления в виде имущества (за исключением стоимости имущества, приобретенного за счет средств государственного бюджета)	89 673 891,50									
Итого по КВР 150						89 673 891,50									
826	0000	0000000000	Увеличение стоимости материальных запасов	131	Доходы от оказания платных услуг (работ)	104 226 015,50									
Итого по КВР 131						104 226 015,50									
826	0000	0000000000	Прочие доходы	446	Увеличение стоимости прочих оборотных запасов (активов)	750 000,00									
Итого по КВР 446						750 000,00									
826	0000	0000000000	Поступление денежных средств в их эквивалентах	510	Поступление денежных средств в их эквивалентах (включая денежные средства за счет возврата дебиторской задолженности прошлых лет)	38 488,61									
Итого по КВР 510						38 488,61									
ВСЕГО по поступлениям						15 038 488,61	2 322 227,80	235 228,20	375 007 020,00	21 106 470,52	2 335 066,04	725 442,43	31 200,00	74 190,96	
ВЫПУСКА															
826	0000	0000000000	Фонд оплаты труда юридических	211	Заработная плата	348 044 433,00									
Итого по КВР 211						348 044 433,00									
826	0000	0000000000	Фонд оплаты труда юридических	266	Содержание объектов и компенсации персоналу в денежной форме	1 348 746,57	69 746,57		1 179 000,00						
Итого по КВР 266						1 348 746,57	69 746,57		1 179 000,00						
826	0000	0000000000	Иные выплаты персоналу юридических, за исключением фонда оплаты труда	212	Прочие вознаграждения выплатя персоналу в денежной форме	12 307 500,00	137 540,00		900 000,00						
Итого по КВР 212						12 307 500,00	137 540,00		900 000,00						
826	0000	0000000000	Взносы на обязательное социальное страхование на лиц по оплате труда работников юридических	213	Начисление на выплаты по оплате труда работников юридических	105 109 420,00			78 693 017,00						
Итого по КВР 213						105 109 420,00			78 693 017,00						
826	0000	0000000000	Зарплата менедж. работ и услуг в целях капитального ремонта государственного имущества	225	Зарплата, услуги по содержанию имущества	203 060,90			78 693 017,00						
Итого по КВР 225						203 060,90			78 693 017,00						
826	0000	0000000000	Прочие работы, услуги	226	Прочие работы, услуги	697 777,77									
Итого по КВР 226						697 777,77									
826	0000	0000000000	Услуги связи	221	Услуги связи	542 237,50	19 237,50		455 000,00						
Итого по КВР 221						542 237,50	19 237,50		455 000,00						
826	0001	1041020770	Преподоление услуг	222	Преподоление услуг	2 628 201,10	208 201,10		300 000,00						
Итого по КВР 222						2 628 201,10	208 201,10		300 000,00						
Итого по КВР 243						264 637,00			264 637,00						
Итого по КВР 243															
ВСЕГО по выплатам						264 637,00			264 637,00						


1	2	3	4	5	6	7	8	9		10		11		12		13		14		15		16		17		18		19		
								Остаток средств бюджетного учреждения на начало года	Остаток средств бюджетного учреждения на конец года	Остаток средств бюджетного учреждения на начало года	Остаток средств бюджетного учреждения на конец года	Остаток средств бюджетного учреждения на начало года	Остаток средств бюджетного учреждения на конец года	Остаток средств бюджетного учреждения на начало года	Остаток средств бюджетного учреждения на конец года	Остаток средств бюджетного учреждения на начало года	Остаток средств бюджетного учреждения на конец года	Остаток средств бюджетного учреждения на начало года	Остаток средств бюджетного учреждения на конец года	Остаток средств бюджетного учреждения на начало года	Остаток средств бюджетного учреждения на конец года	Остаток средств бюджетного учреждения на начало года	Остаток средств бюджетного учреждения на конец года	Остаток средств бюджетного учреждения на начало года	Остаток средств бюджетного учреждения на конец года	Остаток средств бюджетного учреждения на начало года	Остаток средств бюджетного учреждения на конец года	Остаток средств бюджетного учреждения на начало года	Остаток средств бюджетного учреждения на конец года	Остаток средств бюджетного учреждения на начало года
ПОСТУПЛЕНИЯ																														
836	0000	0000000000	120	Доходы от собственности	121	Доходы от операционной аренды	157 089,48												157 089,48											
Итого по КВР 120																														
836	0000	0000000000	130	Доходы от оказания платных услуг (работ) и платных услуг (работ) и комиссионный заряд	131	Доходы от оказания платных услуг (работ)	505 613,300,00												695 269,43											
					134	Доходы от комиссионного заряд	31 200,00												31 200,00											
					135	Доходы по условиям аренды помещений																								
Итого по КВР 130																														
836	0000	0000000000	410	Уменьшение стоимости материальных запасов	416	Уменьшение стоимости работных ценностей (инвентаря)	905 500,00												905 500,00											
Итого по КВР 410																														
836	0000	0000000000	180	Прочие доходы	189	Иные доходы	-5 350 418,91												-5 350 418,91											
ВСЕГО по поступлениям																														
ВЫПЛАТЫ																														
836	0000	0000000000	111	Фонд оплаты труда учрежденной	211	Заработная плата	306 271 813,00												274 506 813,00											
					206	Соплатимые пособия и компенсации персоналу в денежной форме	1 834 700,00												1 334 700,00											
Итого по КВР 111																														
836	0000	0000000000	112	Иные выплаты персоналу учрежденной на исполненной фонда оплаты труда	212	Прочие социальные выплаты персоналу в денежной форме	10 500 000,00												1 400 000,00											
					226	Прочие работы, услуги	845 000,00												100 000,00											
Итого по КВР 112																														
836	0000	0000000000	119	Взносы по обязательному социальному страхованию на выплаты по оплате труда работников и иные выплаты работникам учреждений	213	Начисления на выплаты по оплате труда	92 494 087,00												82 898 037,00											
Итого по КВР 119																														
836	0000	0000000000	211	Прочая заработная плата работ и услуг для обеспечения государственных нужд	221	Услуги связи	92 494 087,00												82 898 037,00											
			214		222	Транспортные услуги	523 000,00												435 000,00											
					223	Коммунальные услуги	547 500,00												502 500,00											
Итого по КВР 211																														
836	0000	0000000000	214		222	Транспортные услуги	523 000,00												435 000,00											
					223	Коммунальные услуги	547 500,00												502 500,00											

826	0000	0000000000		224	Амортизация износа на основные средства, нематериальные активы и другие объекты	150 000,00															
826	0000	0000000000		225	Фонды, созданные на содержание имущества	8 933 000,00			3 500 000,00												
826	0000	0000000000		226	Прочие фонды, созданные на содержание имущества	48 459 643,77			4 493 810,00												
826	0000	0000000000		227	Средства	185 800,00			185 800,00												
826	0000	0000000000		310	Уменьшение стоимости основных средств	3 144 000,00			1 400 000,00												
826	0000	0000000000		320	Уменьшение стоимости нематериальных активов	50 000,00															
826	0000	0000000000	244	341	Уменьшение стоимости дебиторских активов и кредиторских обязательств в межбанковских сделках	16 700,00															
826	0000	0000000000		342	Уменьшение стоимости производственных запасов	40 500,00															
826	0000	0000000000		343	Уменьшение стоимости прочих материальных запасов	8 763 500,00			5 000 000,00												
826	0000	0000000000		344	Уменьшение стоимости строительных материалов	100 000,00															
826	0000	0000000000		345	Уменьшение стоимости материалов	150 000,00															
826	0000	0000000000		346	Уменьшение стоимости прочих оборотных запасов (материалов)	5 675 270,00			923 000,00												
826	0000	0000000000		349	Уменьшение стоимости прочих материальных запасов и дебиторских активов	1 324 000,00															
Итого по КВР 244						79 578 913,77			16 959 910,00												
826	0000	0000000000	217	223	Коммунальные услуги	8 010 600,00			6 064 600,00												
Итого по КВР 247						8 010 600,00			6 064 600,00												
826	0000	0000000000	350	296	Иные расходы	69 000,00			69 000,00												
Итого по КВР 350						69 000,00			69 000,00												
826	0000	0000000000	851	291	Уплата налогов на имущество организаций и земельного налога	2 181 118,72			1 988 837,19												
Итого по КВР 851						2 181 118,72			1 988 837,19												
826	0000	0000000000	852	291	Уплата прочих налогов, сборов	220 897,31			180 262,81												
Итого по КВР 852						220 897,31			180 262,81												
				291	Налог, пошлина, сбор	900,00															
				292	Штрафы за нарушение законодательства о налогах и сборах, законодательства о средней заработной плате	1 000,00															
				293	Штрафы за нарушение законодательства о защите и улучшении условий контроля (автосервис)	50 000,00															
Итого по КВР 853						51 900,00			51 900,00												
ВСЕГО по разделу						502 852 030,00			385 423 160,00												

Заведующий, генеральный директор

Главный бухгалтер

Организационно-экономическая служба
Исчисление налоговой обязанности



В.Н. Журавль
Т.М. Марсуп

Р.Б. Махмет

телефон 8 (861) 367-16-64

СВОД
показателей по поступлениям и выплатам в плане финансового взаимодействия деятельности государственного учреждения на 2022 год

в том числе:

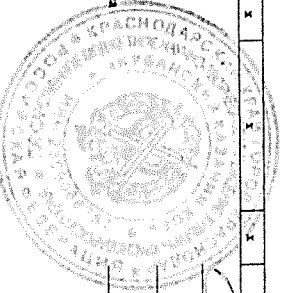
КВР	ФКР	КДКР	КВР код дохода		КОСГУ		ВСЕГО, руб/млн	Остаток средств прошлеющего года		Средства от оказания услуг (выполнения работ) на платной основе и от иной приносящей доход деятельности		Остаток средств прошлеющего года		Остаток средств прошлеющего года		в том числе по комплексным мероприятиям государственного программы и внебюджетных мероприятий	"Обеспечение безопасности населения"		
			Код	Наименование	Код	Наименование		на 01.01.2022г	на конец года	на 01.01.2022г	на конец года	на 01.01.2022г	на конец года	на 01.01.2022г	на конец года				
																		Бюджетные ассигнования на финансовое обеспечение выполнения государственной задачи	Средства от оказания услуг (выполнения работ) на платной основе и от иной приносящей доход деятельности
ПОСТУПЛЕНИЯ																			
826	0000	0000000000	120	Доходы от собственности	121	Доходы от операционной аренды	157 089,48			157 089,48									
Итого по КВР 120								157 089,48			157 089,48								
826	0000	0000000000	130	Доходы от оказания платных услуг (работ) и компенсации затрат	131	Доходы от оказания платных услуг (работ)	525 555 924,00			401 760 400,00			123 595 524,00						
					134	Доходы от компенсации затрат	695 874,43						695 874,43						
					135	Доходы по условиям аренды помещений	31 200,00						31 200,00						
Итого по КВР 130								526 082 998,43			401 760 400,00			124 322 598,43					
826	0000	0000000000	440	Уменьшение стоимости материальных запасов	131	Доходы от оказания платных услуг (работ)	960 000,00						960 000,00						
826	0000	0000000000	440	Уменьшение стоимости материальных запасов	446	Уменьшение стоимости прочих оборотных ценностей (материалов)	5 500,00						5 500,00						
Итого по КВР 440								965 500,00						965 500,00					
826	0000	0000000000	180	Прочие доходы	189	Иные доходы	-5 360 418,91						-5 360 418,91						
Итого по КВР 180								-5 360 418,91						-5 360 418,91					
ВСЕГО по поступлениям								521 545 169,00			401 760 400,00			33 300 000,00					
ВЫПЛАТЫ																			
826	0000	0000000000	111	Фонд оплаты труда учреждений	211	Зарплата плата	320 158 349,00			286 858 349,00			33 300 000,00						
					266	Соплаание пособия и компенсации персоналу в денежной форме	1 834 200,00			1 314 200,00			500 000,00						
Итого по КВР 111								321 992 549,00			288 172 549,00			33 800 000,00					
826	0000	0000000000	112	Иные выплаты персоналу учреждений, за исключением фонда оплаты труда	212	Прочие социальные выплаты персоналу в денежной форме	10 500 000,00			1 400 000,00			9 100 000,00						
					226	Прочие работы, услуги	845 000,00			100 000,00			745 000,00						
Итого по КВР 112								11 345 000,00			1 500 000,00			9 845 000,00					
826	0000	0000000000	119	Взносы по обязательному социальному страхованию на выплаты по оплате труда работников и иные выплаты работникам учреждений	213	Начисления на выплаты по оплате труда	96 687 821,00			86 631 221,00			10 056 600,00						
Итого по КВР 119								96 687 821,00			86 631 221,00			10 056 600,00					
826	0000	0000000000	244	Прочая закупка товаров, работ и услуг для обеспечения государственных задач	221	Услуги связи	523 000,00			455 000,00			68 000,00						
					222	Транспортные услуги	1 500 000,00			500 000,00			1 000 000,00						
					223	Коммунальные услуги	598 100,00			522 400,00			75 700,00						
Итого по КВР 244								2 219 100,00			1 477 400,00			1 443 700,00					

826	0000	0000000000		224	Архивная плата за пользование имуществом (за исключением земельных участков и других обремененных объектов)	150 000,00					150 000,00									
826	0000	0000000000		225	Реклама, услуги по содержанию имущества	8 855 000,00					5 335 000,00									
826	0000	0000000000		226	Поправки, работы, услуги	50 217 626,65					4 594 620,00									
826	0000	0000000000		227	Службы	185 800,00					185 800,00									
826	0000	0000000000		310	Увеличение стоимости основных средств	3 713 000,00					1 400 000,00									
826	0000	0000000000		320	Увеличение стоимости нематериальных активов	50 000,00					50 000,00									
826	0000	0000000000		341	Увеличение стоимости дебиторских требований и материалов, приобретенных в кредитовых сделках	16 700,00					16 700,00									
826	0000	0000000000	244	342	Увеличение стоимости приобретенных товаров	40 500,00					40 500,00									
826	0000	0000000000		343	Увеличение стоимости готовых сырьевых материалов	8 763 500,00				5 000 000,00	3 763 500,00									
826	0000	0000000000		344	Увеличение стоимости строительных материалов	100 000,00					100 000,00									
826	0000	0000000000		345	Увеличение стоимости материалов запасов	150 000,00					150 000,00									
826	0000	0000000000		346	Увеличение стоимости прочих оборотных запасов (материалов)	4 599 868,00					3 676 868,00									
826	0000	0000000000		349	Увеличение стоимости прочих материальных запасов однократного применения	1 495 000,00					1 495 000,00									
Итого по КЭР 244						80 956 230,65				16 980 830,00	63 975 400,65									
826	0000	0000000000	247	223	Зачисления на счете резервов	8 331 100,00				6 307 200,00	2 023 900,00									
Итого по КЭР 247						8 331 100,00				6 307 200,00	2 023 900,00									
826	0000	0000000000	350	296	Иные расходы	100 000,00					100 000,00									
Итого по КЭР 350						100 000,00					100 000,00									
826	0000	0000000000	851	291	Уплата налогов на имущество организаций и земельного налога	2 158 628,33				1 908 337,19	190 291,34									
Итого по КЭР 851						2 158 628,33				1 908 337,19	190 291,34									
826	0000	0000000000	852	291	Уплата прочих налогов, сборов	221 839,82				180 262,81	41 577,01									
Итого по КЭР 852						221 839,82				180 262,81	41 577,01									
Итого по КЭР 826						900,00					900,00									
Итого по КЭР 853						51 900,00				401 760 400,00	51 900,00									
ВСЕГО по выделкам						521 845 169,00				401 760 400,00	120 084 769,00									

Заместитель генерального директора

Гришаев Олег Сергеевич

Организационно-хозяйственная
Исполнительно-распорядительная служба



Б.Н. Дюков

Т.М. Мансур

П.Е. Маври

телефон: 8 (861) 267-16-64